

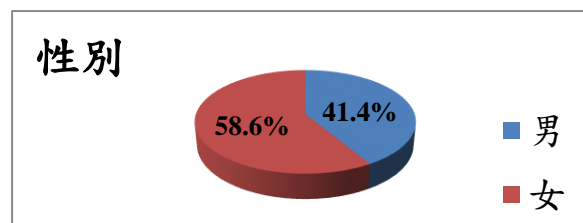
108 學年度(109 級)畢業滿一年學生流向追蹤問卷調查 全校(回收 1268 份問卷，填答率 84.31%)

一、基本資料

(一) 性別

在 1268 份回收樣本中，男性占 41.4%，女性占 58.6%。

選項	人數	百分比
男	525	41.4%
女	743	58.6%
總數	1268	100%

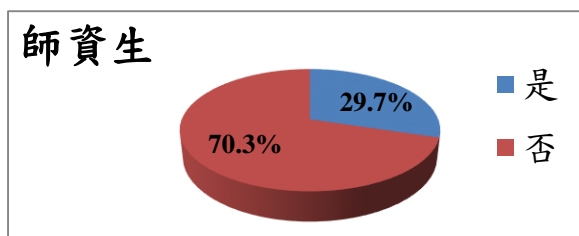


百分比=人數/總數

(二) 師資生

在 1268 份回收樣本中，師資生占 29.7%。

選項	人數	百分比
是	377	29.7%
否	891	70.3%
總數	1268	100%



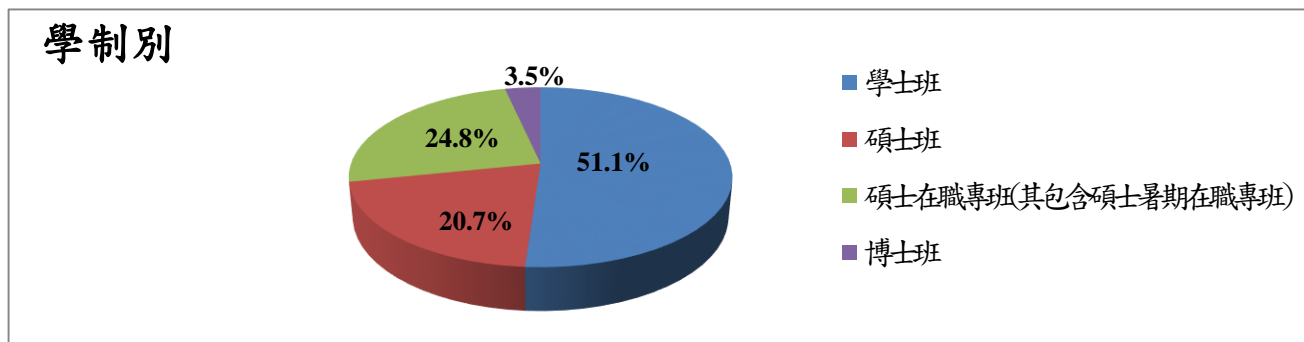
百分比=人數/總數

(三) 學制別

在 1268 份回收樣本中，學士班占 51.1%，碩士在職專班(包含碩士暑期在職專班)占 20.7%，碩士班占 24.8%，博士班占 3.5%。

選項	人數	百分比
學士班	648	51.1%
碩士班	262	20.7%
碩士在職專班(其包含碩士暑期在職專班)	314	24.8%
博士班	44	3.5%
總數	1268	100%

百分比=人數/總數

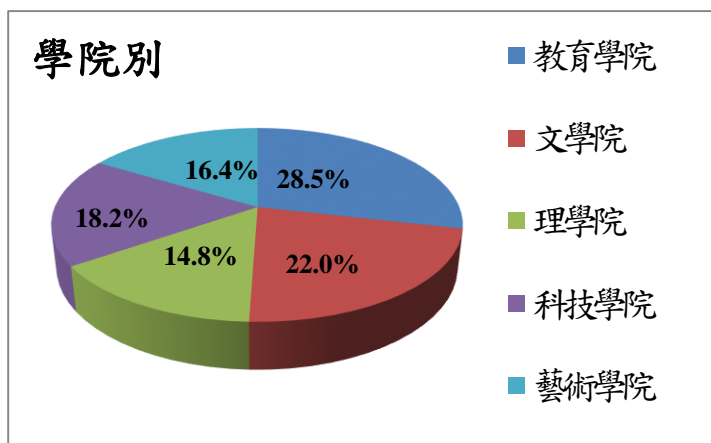


(四) 學院與各系所

在 1268 份回收樣本中，教育學院占 28.5%，其次為文學院占 22.0%，科技學院占 18.2%，藝術學院占 16.4%，理學院占 14.8%。

選項	人數	百分比
教育學院	362	28.5%
文學院	279	22.0%
理學院	188	14.8%
科技學院	231	18.2%
藝術學院	208	16.4%
總數	1268	100%

百分比=人數/總數

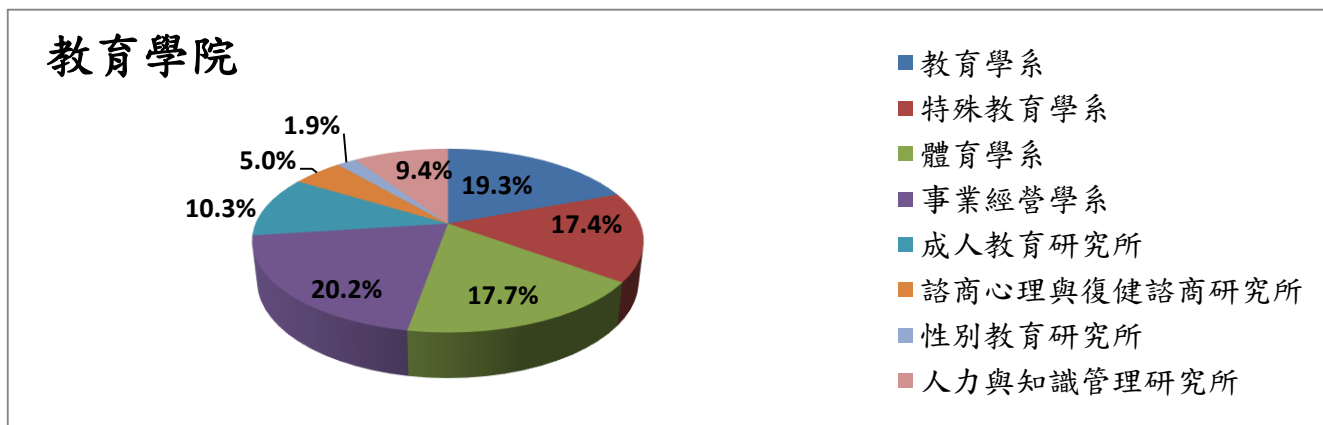


1. 教育學院

在 362 份回收樣本中，事業經營學系占 20.2%，其次為教育學系占 19.3%，體育學系占 17.7%，其餘系所如下表所示。

選項	人數	百分比
教育學系	70	19.3%
特殊教育學系	57	17.4%
體育學系	64	17.7%
事業經營學系	73	20.2%
成人教育研究所	39	10.3%
諮商心理與復健諮商研究所	18	5.0%
性別教育研究所(含性別教育博士學位學程)	7	1.9%
人力與知識管理研究所	34	9.4%
總數	362	100%

百分比=人數/總數

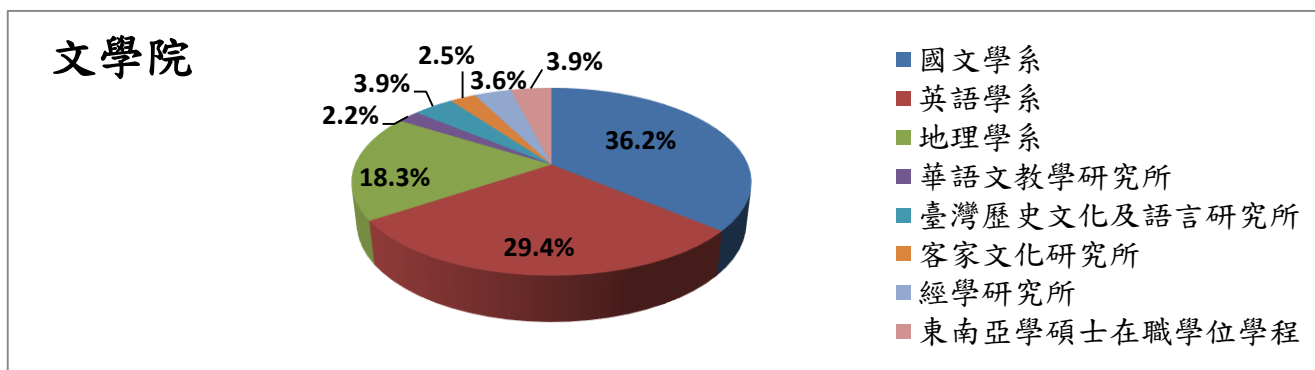


2. 文學院

在 279 份回收樣本中，國文學系占 36.2%，其次為英語學系占 29.4%，地理學系占 18.3%，其餘系所如下表所示。

選項	人數	百分比
國文學系	101	36.2%
英語學系	82	29.4%
地理學系	51	18.3%
華語文教學研究所	6	2.2%
臺灣歷史文化及語言研究所	11	3.9%
客家文化研究所	7	2.5%
經學研究所	10	3.6%
東南亞學碩士在職學位學程	11	3.9%
總數	279	100%

百分比=人數/總數

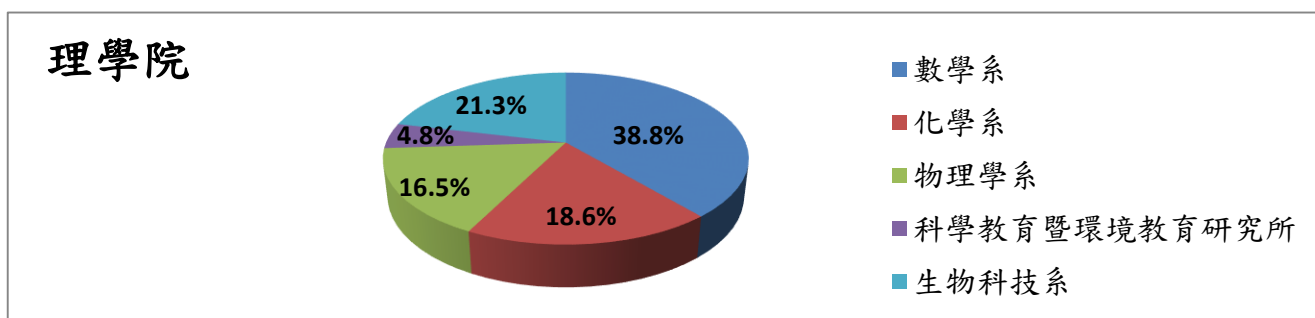


3. 理學院

在 188 份回收樣本中，數學系占 38.8%，其次為生物科技系占 21.3%，化學系占 18.6%，其餘系所如下表所示。

選項	人數	百分比
數學系	73	38.8%
化學系	35	18.6%
物理學系	31	16.5%
科學教育暨環境教育研究所	9	4.8%
生物科技系	40	21.3%
總數	188	100%

百分比=人數/總數

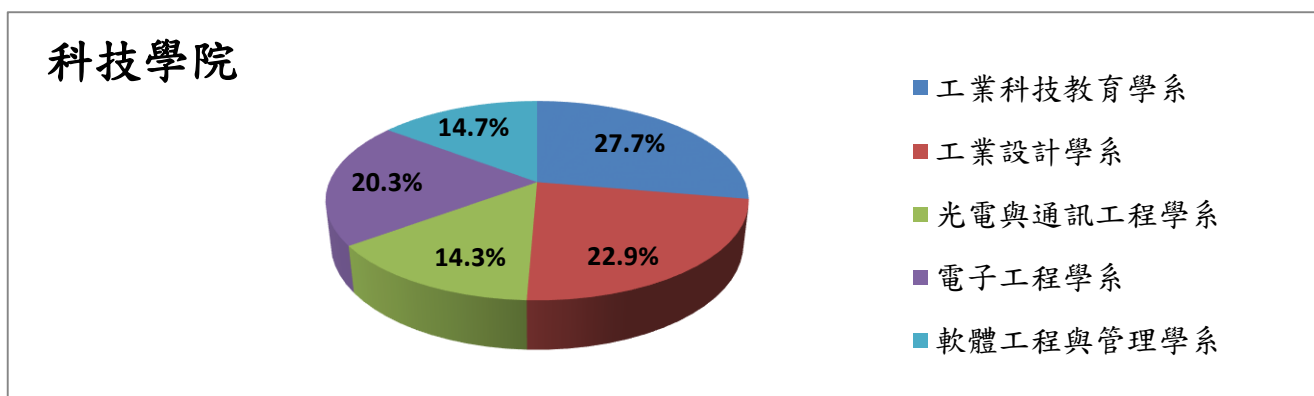


4. 科技學院

在 231 份回收樣本中，工業科技教育學系占 27.7%，其次為工業設計學系 22.9%，電子工程學系占 20.3%，其餘系所如下表所示。

選項	人數	百分比
工業科技教育學系	64	27.7%
工業設計學系 (包含文化創意設計碩士學位學程在職專班)	53	22.9%
光電與通訊工程學系	33	14.3%
電子工程學系	47	20.3%
軟體工程與管理學系	34	14.7%
總數	231	100%

百分比=人數/總數

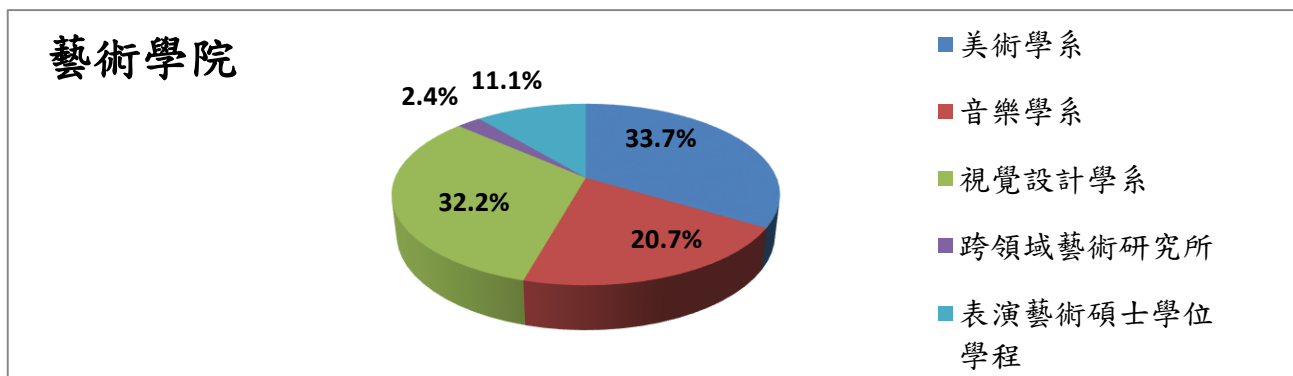


5. 藝術學院

在 208 份回收樣本中，美術學系占 33.7%，其次為視覺設計學系占 32.2%，音樂學系占 20.7%，表演藝術碩士學位學程占 11.1%，跨領域藝術研究所占 2.4%。

選項	人數	百分比
美術學系	70	33.7%
音樂學系	43	20.7%
視覺設計學系	67	32.2%
跨領域藝術研究所	5	2.4%
表演藝術碩士學位學程	23	11.1%
總數	208	100%

百分比=人數/總數

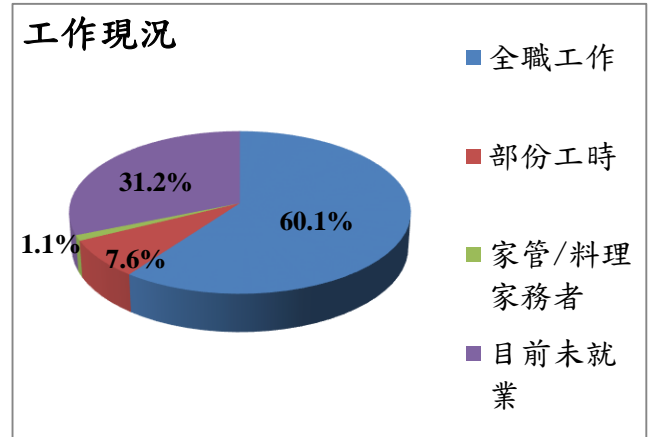


二、就業流向

(一) 目前的工作狀況 (不包括留職停薪、育嬰假)

在 1268 份回收樣本中，全職工作者占 60.1%，目前未就業者占 31.2%，部份工時者占 7.6%，家管/料理家務者占 1.1%。

選項	人數	百分比
全職工作	762	60.1%
部份工時	96	7.6%
家管/料理家務者	14	1.1%
目前未就業	396	31.2%
總數	1268	100%



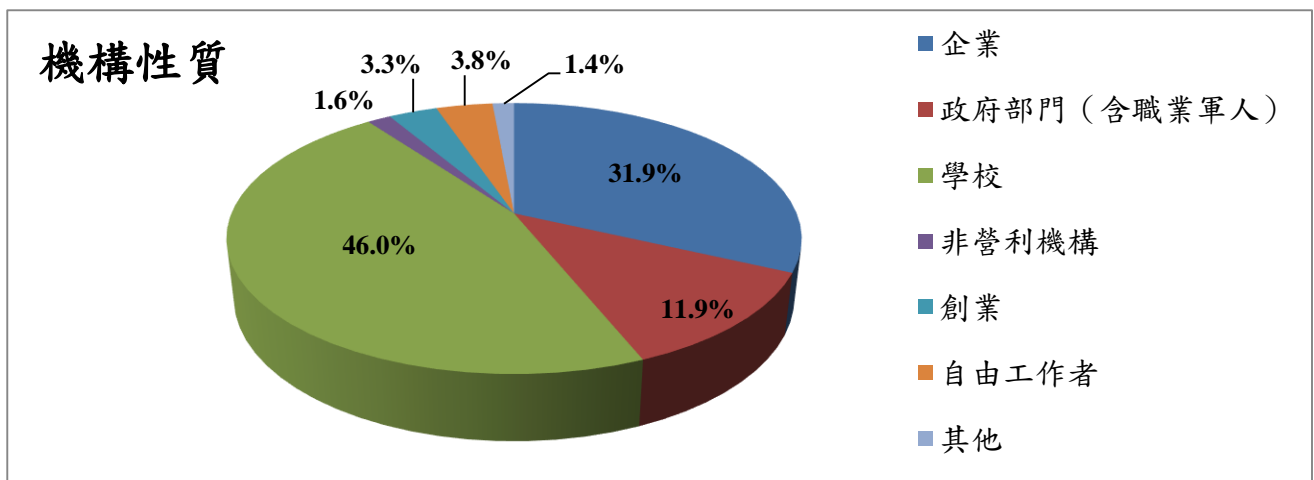
百分比= 人數/ 總數

1. 全職工作者—任職的機構性質

在 762 份回收樣本中，46.0%於學校任職，31.9%於企業任職，11.9%於政府部門(含職業軍人)，3.8%為自由工作者，3.3%為創業，1.6%於非營利機構，1.4%為其他。

選項編碼	選項	人數	百分比
A1	企業	243	31.9%
A2	政府部門 (含職業軍人)	91	11.9%
A3	學校	351	46.0%
A4	非營利機構	12	1.6%
A5	創業	25	3.3%
A6	自由工作者(以接案維生或個人服務，例如撰稿人...)	29	3.8%
A7	其他	11	1.4%
總數		762	100%

百分比= 人數/ 總數



任職機構性質選擇「其他」部分

選項	人數
醫療相關	4
物流	1
餐飲	1
補教業	3
職業運動員	1
工作室	1
總數	11

(1) 全職工作者－在學校任職的職務

在 351 份回收樣本中，41.0%為代理教師，37.9%為公立學校專任教師，7.7%為行政人員，6.8%為私立學校專任教師，6.6%為其他。

選項編碼	選項	人數	百分比
Z1	公立學校專任教師	133	37.9%
Z2	私立學校專任教師	24	6.8%
Z3	代理教師	144	41.0%
Z4	行政人員	27	7.7%
Z5	其他	23	6.6%
總數		351	100%

百分比= 人數/ 總數

在學校任職的其他職務

選項	人數
代課教師	2
專任教練	2
專任助理	1
外聘教師	1
華語教師	2
研究助理	1
專案人員	1
公立學校班級導師	1
私立學校兼任兼導	1
公立國中兼任行政	1
台語教學支援人員	1
實習	1
語言中心	1
私立大學專案教師	1
訓練師	1
代課兼球隊教練	1
鐘點教師	1
計畫人力	1
設計駐點人員	1
課後照顧班	1
總數	18

2. 部分工時者—每週工作時數約 21.86 小時

在 96 份回收樣本中，部分工時者之時數次數分配如下：

小時/週	人數
2	2
3	1
5	1
6	2
7	5
8	5
9	1
10	5
11	1
12	7
15	6
16	8
17	1
18	2
19	1
20	12
24	2
25	3
28	4
30	6
31	1
32	2
35	3
36	2
40	6
43	1
45	1
50	2
56	1
60	1
85	1
總數	96

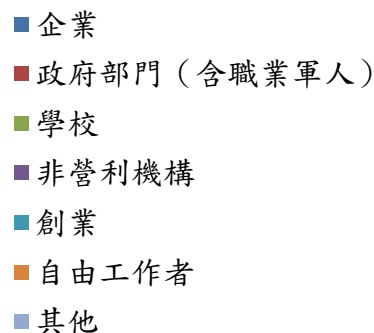
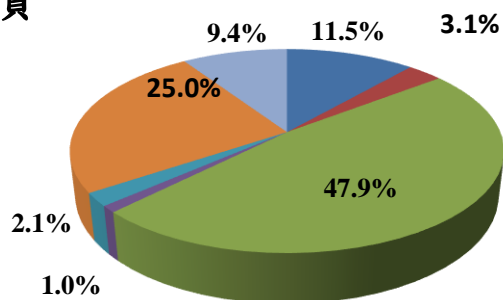
3. 部分工時者任職的機構性質

在 96 份回收樣本中，自由工作者占 24.6%，學校占 44.3%，企業占 11.5%，非營利機構占 3.3%，其他占 13.1%。

選項編碼	選項	人數	百分比
A9	企業	11	11.5%
A10	政府部門(含職業軍人)	3	3.1%
A11	學校	46	47.9%
A12	非營利機構	1	1.0%
A13	創業	2	2.1%
A14	自由工作者(以接案維生或個人服務，例如撰稿人...)	24	25.0%
A15	其他	9	9.4%
總數		96	100%

百分比= 人數/ 總數

機構性質



部分工時任職機構性質選擇「其他」部分

選項	人數
補教業	6
服務業	1
音樂教室	2
總數	9

(1) 部分工作者－在學校任職的職務

在 46 份回收樣本中，其中 87.0%為代課/兼任教師，13.0%為其他。

選項編碼	選項	人數	百分比
Z6	代課/兼任教師	40	87.0%
Z7	其他	6	13.0%
總數		46	100%

百分比= 人數/ 總數

部分工時在學校任職選擇「其他」部分

選項	人數
助教	1
台語教學支援人員	1
補教業務	1
約用代理人	1
計畫助理	1
業界老師	1
總數	6

(二) 目前的工作職業類型(含全職及部分工時者)

在 858 份回收樣本中，有 53.0%為教育與訓練類，其次為藝文與影音傳播類占 9.7%，其餘如下表所示。

選項代碼	選項	人數	百分比
B1	建築營造類	11	1.3%
B2	製造類	40	4.7%
B3	科學、技術、工程、數學類	38	4.4%
B4	物流運輸類	3	0.3%
B5	天然資源、食品與農業類	4	0.5%
B6	醫療保健類	31	3.6%
B7	藝文與影音傳播類	83	9.7%
B8	資訊科技類	28	3.3%
B9	金融財務類	9	1.0%
B10	企業經營管理類	23	2.7%
B11	行銷與銷售類	33	3.8%

B12	政府公共事務類	52	6.1%
B13	教育與訓練類	455	53.0%
B14	個人及社會服務類	33	3.8%
B15	休閒與觀光旅遊類	9	1.0%
B16	司法、法律與公共安全類	6	0.7%
總數		858	100%

百分比= 人數/ 總數

(三) 全職及部分工時者，畢業後花了多少時間找到第一份工作

在 858 份回收樣本中，畢業前已有專職工作者占 43.3%，其次為約 1 個月內占 19.9%，其餘如下表所示。

選項代碼	選項	人數	百分比
C1	約 1 個月內	184	21.4%
C2	約 1 個月以上至 2 個月內	78	9.1%
C3	約 2 個月以上至 3 個月內	36	4.2%
C4	約 3 個月以上至 4 個月內	36	4.2%
C5	約 4 個月以上至 6 個月內	85	9.9%
C6	約 6 個月以上，_____ 月	53	6.2%
C7	畢業前已有專職工作	386	45.0%
總數		858	100%

百分比= 人數/ 總數

6 個月以上找到第一份工作的畢業生，平均約花了 12.40 個月找到工作

幾個月	人數
6	2
7	1
8	2
9	2
10	4
11	1
12	34
13	2
14	1
15	1
18	1
36	2
總數	53

(四) 目前工作的平均每月收入

在 858 份回收樣本中，工作平均每月收入為約新臺幣 40,001 元至 43,000 元占 10.8%，其餘分佈如下表所示。月平均薪資為新臺幣 50,356 元。

選項代碼	選項	人數	百分比
D1	約新臺幣 22,000 元以下	62	7.2%
D2	約新臺幣 22,001 元至 25,000 元(組間:23,500)	26	3.0%
D3	約新臺幣 25,001 元至 28,000 元(組間:26,500)	32	3.7%
D4	約新臺幣 28,001 元至 31,000 元(組間:29,500)	48	5.6%
D5	約新臺幣 31,001 元至 34,000 元(組間:32,500)	64	7.5%
D6	約新臺幣 34,001 元至 37,000 元(組間:35,500)	54	6.3%
D7	約新臺幣 37,001 元至 40,000 元(組間:38,500)	66	7.7%
D8	約新臺幣 40,001 元至 43,000 元(組間:41,500)	93	10.8%

D9	約新臺幣 43,001 元至 46,000 元(組間:44,500)	53	6.2%
D10	約新臺幣 46,001 元至 49,000 元(組間:47,500)	38	4.4%
D11	約新臺幣 49,001 元至 52,000 元(組間:50,500)	74	8.6%
D12	約新臺幣 52,001 元至 55,000 元(組間:53,500)	39	4.5%
D13	約新臺幣 55,001 元至 60,000 元(組間:57,500)	43	5.0%
D14	約新臺幣 60,001 元至 65,000 元(組間:62,500)	35	4.1%
D15	約新臺幣 65,001 元至 70,000 元(組間:67,500)	29	3.4%
D16	約新臺幣 70,001 元至 75,000 元(組間:72,500)	33	3.8%
D17	約新臺幣 75,001 元至 80,000 元(組間:77,500)	14	1.6%
D18	約新臺幣 80,001 元至 85,000 元(組間:82,500)	20	2.3%
D19	約新臺幣 85,001 元至 90,000 元(組間:87,500)	1	0.1%
D20	約新臺幣 90,001 元至 95,000 元(組間:92,500)	3	0.3%
D21	約新臺幣 95,001 元至 100,000 元(組間:97,500)	8	0.9%
D22	約新臺幣 100,001 元至 110,000 元(組間:105,000)	7	0.8%
D23	約新臺幣 110,001 元至 120,000 元(組間:115,000)	4	0.5%
D24	約新臺幣 120,001 元至 130,000 元(組間:125,000)	1	0.1%
D25	約新臺幣 130,001 元至 140,000 元(組間:135,000)	0	0%
D26	約新臺幣 140,001 元至 150,000 元(組間:145,000)	1	0.1%
D27	約新臺幣 150,001 元至 170,000 元(組間:160,000)	0	0%
D28	約新臺幣 170,001 元至 190,000 元(組間:180,000)	1	0.1%
D29	約新臺幣 190,001 元至 210,000 元(組間:200,000)	3	0.3%
D30	約新臺幣 210,001 元以上	6	0.7%
總數		858	100%

百分比= 人數/ 總數

全校畢業生平均薪水：50,356 元

平均薪資=(組間數×人數)/總人數

註: 22,000 以下組間數以 22,000 計算；210,001 以上組間數以 210,001 計算。

(五) 現在主要的工作所在地點

在 858 份回收樣本中，在境內工作者占 99.3%，境外工作者占 0.7%。

選項	人數	百分比
境內	852	99.3%
境外	6	0.7%
總數	858	100%

百分比= 人數/ 總數

1.境內

在 852 份境內工作者的回收樣本中，在高雄市工作者占 51.1%，其次為臺南市占 8.9%，其餘如下表所示。

選項代碼	選項	人數	百分比
E1	基隆市	1	0.1%
E2	新北市	40	4.7%
E3	臺北市	60	7.0%
E4	桃園縣	33	3.9%
E5	新竹縣	12	1.4%
E6	新竹市	13	1.5%

E 7	苗栗縣	8	0.9%
E 8	臺中市	57	6.7%
E 9	南投縣	6	0.7%
E 10	彰化縣	14	1.6%
E 11	雲林縣	12	1.4%
E 12	嘉義縣	9	1.1%
E 13	嘉義市	9	1.1%
E 14	臺南市	76	8.9%
E 15	高雄市	435	51.1%
E 16	屏東縣	41	4.8%
E 17	臺東縣	7	0.8%
E 18	花蓮縣	3	0.4%
E 19	宜蘭縣	5	0.6%
E 20	連江縣	0	0%
E 21	金門縣	6	0.7%
E 22	澎湖縣	5	0.6%
E 23	其他	0	0%
總數		852	100%

百分比= 人數/ 總數

2.境外

全校畢業生共有 6 位在境外工作，其在亞洲（香港、澳門、大陸地區）工作者占 66.6%，其餘如下表所示。工作國家如(1)表所示。

選項代碼	選項	人數	百分比
E 24	亞洲（香港、澳門、大陸地區）	4	66.6%
E 25	亞洲（香港、澳門、大陸地區以外國家）	1	16.7%
E 26	大洋洲	0	0%
E 27	非洲	0	0%
E 28	歐洲	0	0%
E 29	北美洲	1	16.7%
E 30	中美洲	0	0%
E 31	南美洲	0	0%
總數		6	100%

百分比= 人數/ 總數

(1)境外工作者的國家

選項	人數
中國大陸	4
印度	1
美國	1
總數	6

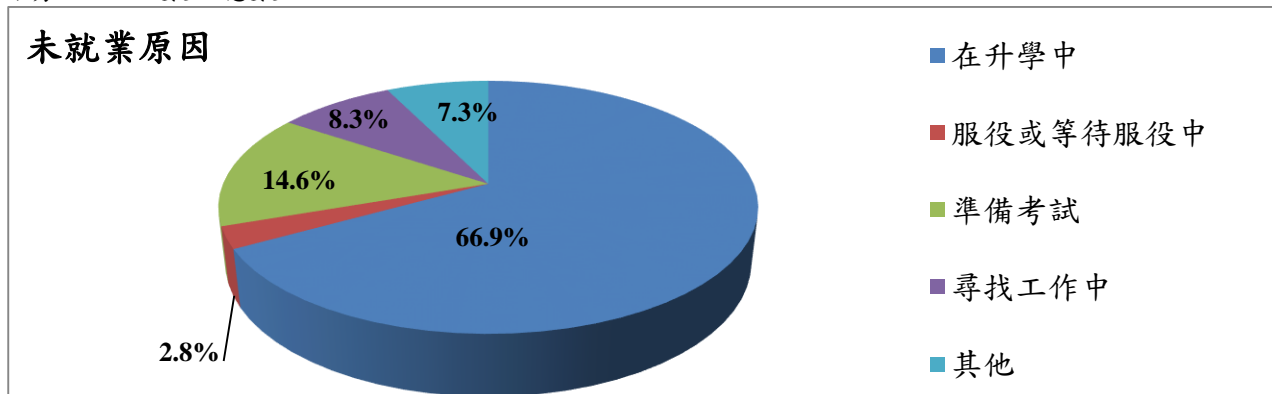
(六) 目前未就業的原因

在 396 份未就業者的回收樣本中，在升學中或進修中占 66.9%，其次準備考試占 14.6%，尋找工作占 8.3%，服役中或等待服役中與其他各占 10.1%。

選項	人數	百分比
在升學或進修中	265	66.9%
服役中或等待服役中	11	2.8%
準備考試	58	14.6%
尋找工作	33	8.3%

其他：不想找工作、生病...	29	7.3%
總數	396	100%

百分比= 人數/ 總數



1. 在準備何種類別考試

在 58 份準備考試中的回收樣本中，在準備公務人員類別考試者占 55.2%，其次為國內研究所占 17.2%，其他各占 17.2%，準備證照考試占 5.2%，出國留學占 5.2%。其他類別考試中，有 7 位為教甄，1 位教師證，1 位國營企業，1 位郵局。

選項代碼	選項	人數	百分比
F3	國內研究所	10	17.2%
F4	出國留學	3	5.2%
F5	證照	3	5.2%
F6	公務人員	32	55.2%
F7	其他	10	17.2%
總數		58	100%

百分比= 人數/ 總數

2. 還在尋找工作的最大可能原因

在 33 份尋找工作的回收樣本中，其他占 33.3%，其次為沒有工作機會占 24.3%，其餘如下表所示。

選項代碼	選項	人數	百分比
F8	沒有工作機會	8	24.3%
F9	薪水不滿意	2	6.1%
F10	公司財務或制度不穩健	0	0%
F11	工作地點不適合	4	12.1%
F12	與所學不符	1	3.0%
F13	不符合家人的期望	1	3.0%
F14	工作內容不滿意	6	18.2%
F22	其他	11	33.3%
總數		33	100%

百分比= 人數/總數

(1) 其他還在尋找工作的最大可能原因

選項	人數
剛退役	4
轉職	2
一言難盡	1
疫情	1
尚未聘任	1

代理教師一年一聘	1
休息一段時間	1
總數	11

3. 目前已花多久時間找工作

在 33 份尋找工作的回收樣本中，約 1 個月以內各占 39.4%，其餘如下表所示。

選項代碼	選項	人數	百分比
F15	約 1 個月以內	13	39.4%
F16	約 1 個月以上至 2 個月內	6	18.2%
F17	約 2 個月以上至 3 個月內	4	12.1%
F18	約 3 個月以上至 4 個月內	1	3.0%
F19	約 4 個月以上至 6 個月內	2	6.1%
F20	約 6 個月以上	7	21.1%
	總數	33	100%

百分比= 人數/ 總數

4. 其他未就業原因

選項	人數
退休	11
實習	2
申請研究所	1
社工	1
個人工作室	1
金融投資	1
研究所	2
企業贊助運動員	1
休養中	1
在家	1
教甄取消，將代理一年	1
照顧家人	1
放暑假，八月半年實習	1
帶領高齡團體及樂齡學習中心	1
自營	1
離職	1
執行社區計畫	1
總數	29

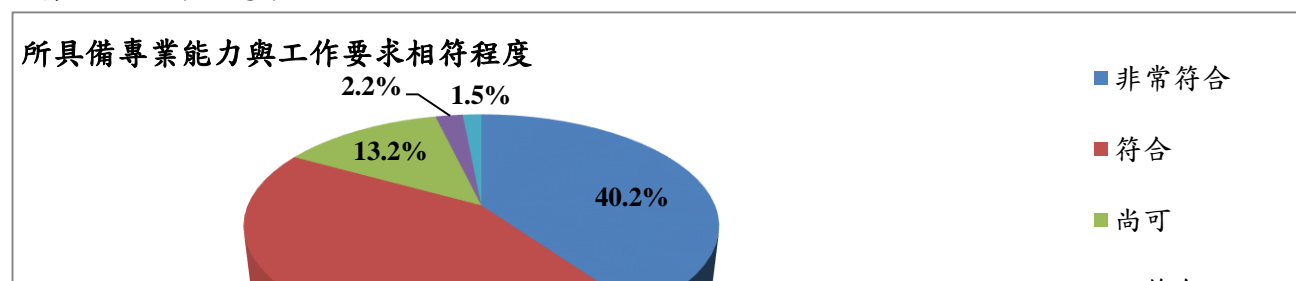
三、就業條件

(一) 目前所具備的專業能力與工作所要求的相符程度

在 858 份回收樣本中，目前所具備的專業能力與工作所要求符合占 42.9%，非常符合占 40.2%，二者合計 83.1%。而不符合及非常不符合合計為 3.7%。

選項代碼	選項	人數	百分比
G1	非常符合	345	40.2%
G2	符合	368	42.9%
G3	尚可	113	13.2%
G4	不符合	19	2.2%
G5	非常不符合	13	1.5%
	總數	858	100%

百分比= 人數/ 總數



(二) 目前的工作內容，是否需要具備專業證照

在 858 份回收樣本中，需要具備專業證照占 56.3%。

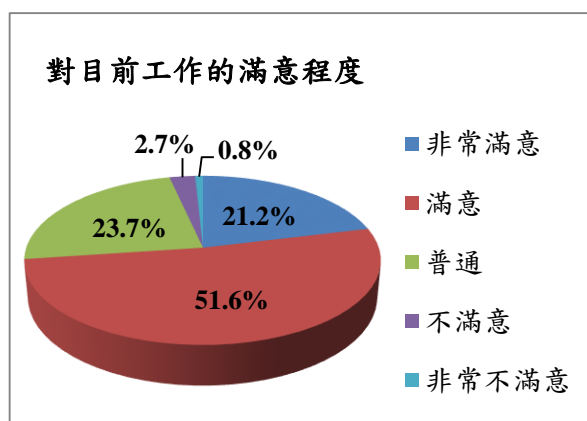
選項代碼	選項	人數	百分比
H1	需要	483	56.3%
H2	不需要	375	43.7%
總數		858	100%

百分比= 人數/ 總數

(三) 對目前工作的整體滿意度

在 858 份回收樣本中，對目前工作的整體滿意度滿意占 51.6%，非常滿意者占 21.2%，二者合計 72.8%。而不滿意及非常不滿意合計為 3.5%。

選項代碼	選項	人數	百分比
I1	非常滿意	182	21.2%
I2	滿意	443	51.6%
I3	普通	203	23.7%
I4	不滿意	23	2.7%
I5	非常不滿意	7	0.8%
總數		858	100%



百分比= 人數/ 總數

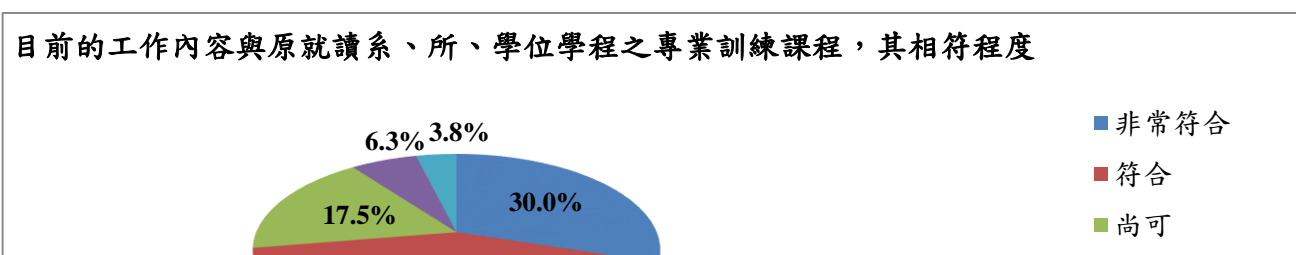
四、學習回饋

(一) 目前的工作內容與原就讀系、所、學位學程之專業訓練課程，其相符程度

在 858 份回收樣本中，目前的工作內容與原就讀系、所、學位學程之專業訓練課程符合占 42.4%，非常符合占 30.0%，二者合計 72.4%。而不符合及非常不符合合計為 10.1%。

選項代碼	選項	人數	百分比
J1	非常符合	257	30.0%
J2	符合	364	42.4%
J3	尚可	150	17.5%
J4	不符合	54	6.3%
J5	非常不符合	33	3.8%
總數		858	100%

百分比= 人數/ 總數



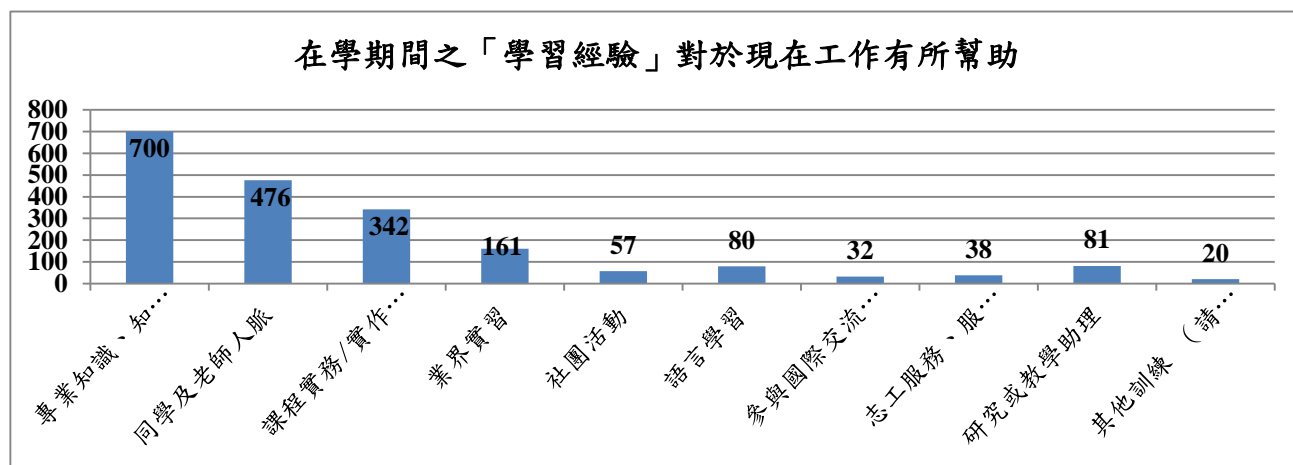
(二) 在學期間以下哪些「學習經驗」對於現在工作有所幫助

在 858 份回收樣本中，專業知識、知能傳授占 81.6%，其次為同學及老師人脈占 55.5%、課程實務/實作活動占 39.9%，其餘如下表所示。

選項代碼	選項	人數	百分比
K1	專業知識、知能傳授	700	81.6%
K2	同學及老師人脈	476	55.5%
K3	課程實務/實作活動	342	39.9%
K4	業界實習	161	18.8%
K5	社團活動	57	6.6%
K6	語言學習	80	9.3%
K7	參與國際交流活動	32	3.7%
K8	志工服務、服務學習	38	4.4%
K9	研究或教學助理	81	9.4%
K10	其他訓練 (請敘明)	20	2.3%

百分比= 人數/總人數

總人數為 858 位



1. 其他訓練

選項	人數
以上皆無	14
在大專院校兼課	1
研究所研究方法及邏輯	1
永齡	1
交換學生	1
服務科學服務設計工作坊	1
論文報告的邏輯	1
總數	20

(三) 為了工作或自我生涯發展，而規劃進修以提升自我能力

在 858 份回收樣本中，有規劃進修者占 74.2%。

選項	人數	百分比
有	637	74.2%
沒有	221	25.8%
總數	858	100%

百分比= 人數/總數

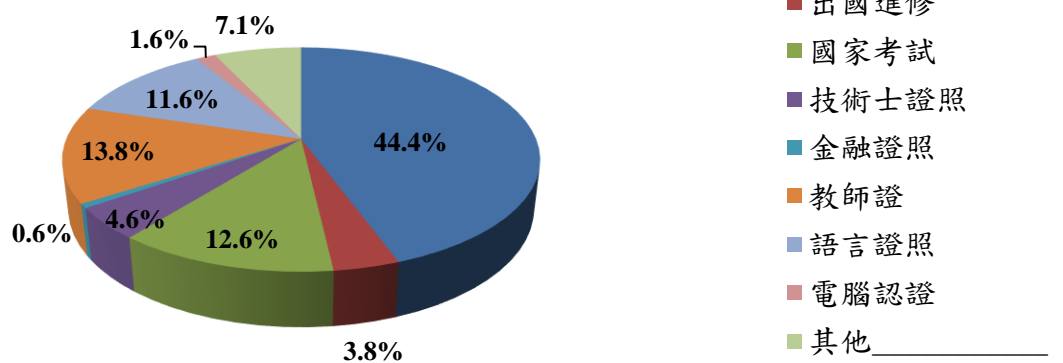
1. 選擇有的部分

在 637 份有規劃進修的回收樣本中，國內大專校院進修占 44.4%，其次為教師證占 13.8%，其餘如下表所示。

選項代碼	選項	人數	百分比
L1	國內大專校院進修	283	44.4%
L2	出國進修	24	3.8%
L3	國家考試	80	12.6%
L4	技術士證照	29	4.6%
L5	金融證照	4	0.6%
L6	教師證	88	13.8%
L7	語言證照	74	11.6%
L8	電腦認證	10	1.6%
L9	其他	45	7.1%
總和		637	100%

百分比= 人數/總數

有規劃進修以提升專業能力



(1) 其他進修部分

選項	人數
網路課程	3
語文	1
增能課程	2
拓展人脈關係	1
社會局	1
研習	3
講座	1
考研究所	1
教甄	1
在職訓練	1

職業相關進修	7
職業相關證照	3
軍官深造教育	1
自學與線上學習	1
加薪	1
不同領域	1
線上培訓	1
學術界相關研討會	1
晉升	1
專長證書學習	1
研習進修與第二專長	2
自我精進	10
總數	45

(四) 最常參與過學校哪些職涯活動或就業服務的幫助

在 1268 份回收樣本中，有參與過學校職涯活動與就業服務者占 11.6%。

選項	人數	百分比
有	147	11.6%
沒有	1121	88.4%
總和	1268	100%

百分比= 人數/總數

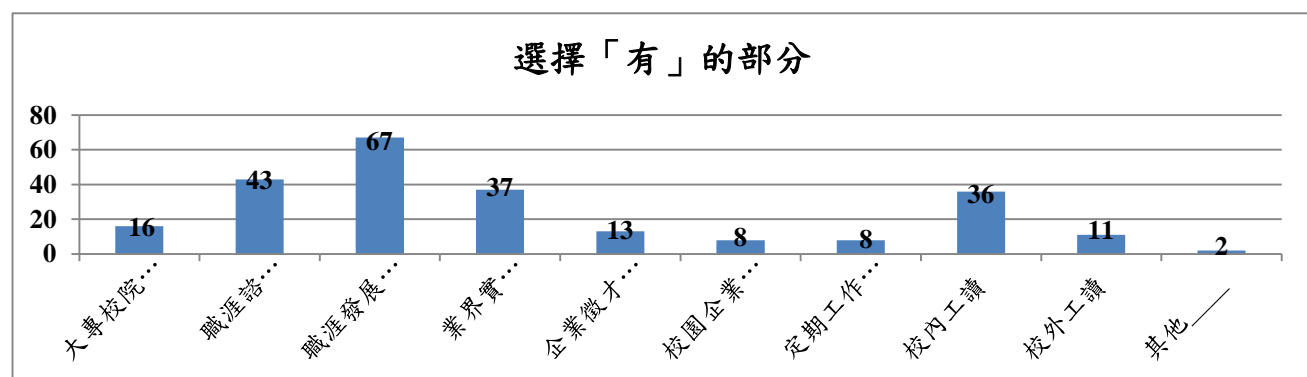
1. 選擇「有」的部分

在有參與過學校職涯活動與就業服務的 147 份回收樣本中，職涯發展課程(演講)及活動占 45.6%，其次為職涯諮詢、就業諮詢占 29.3%，其餘如下表所示。

選項代碼	選項	人數	百分比
M1	大專校院就業職能平台(UCAN)	16	10.9%
M2	職涯諮詢、就業諮詢	43	29.3%
M3	職涯發展課程(演講)及活動	67	45.6%
M4	業界實習、參訪	37	25.2%
M5	企業徵才說明會	13	8.8%
M6	校園企業徵才博覽會	8	5.4%
M7	定期工作訊息	8	5.4%
M8	校內工讀	36	24.5%
M9	校外工讀	11	7.5%
M10	其他	2	1.4%

百分比= 人數/總人數

總人數 147 人



(1) 其他部分

選項	人數
通識課	1
講座	1
總數	2

五、師資生就業流向

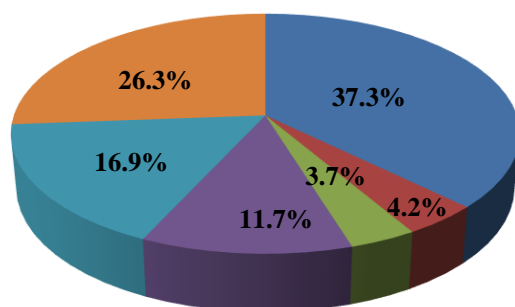
(一) 於本校修畢教育學程，目前服務的機構

於本校修畢教育學程共計 377 人，在 377 份回收樣本中，公立高級中等以下學校教師占 37.4%，其次為其他占 26.3%，其餘如下表所示。

選項	人數	百分比
公立高級中等以下學校教師	141	37.3%
私立高級中等以下學校教師	16	4.2%
教育機構實習	14	3.7%
其他教職相關工作	44	11.7%
已轉行(放棄從事教職相關工作)	64	16.9%
其他	98	26.3%
總數	377	100%

百分比= 人數/總數

在本校修畢教育學程，目前服務於何機構



- 1. 公立高級中等以下學校教師
- 2. 私立高級中等以下學校教師
- 3. 教育機構實習
- 4. 其他教職相關工作
- 5. 已轉行(放棄從事教職相關工作)
- 6. 其他

(1) 其他部分

選項	人數
讀研究所	29
進修中	25
準備考試	5
軍職	1
剛退伍	1
考教甄	2
考教檢	1
服役中	3
公費生	1
學校行政	3
高中助理	1
國立大學	1

國家考試	3
在外貿協會參與國企班培訓	1
考新的學校	1
參加教師甄試、代理代課教師甄選	1
師培資格移轉他校繼續修習	1
教檢沒過	1
替代役	1
教育局	1
教育部	1
達仁樂齡中心	1
兼課	1
無	12
總數	98

1. 公立高級中等以下學校教師中，擔任的職務

在 141 位公立高級中等以下學校教師中，代理教師占 67.4%，代課教師占 20.6%，專任教師占 11.3%，其他占 0.7%，其他中 1 位為本校碩班公費生。

選項代碼	選項	人數	百分比
T7	專任教師	16	11.3%
T8	代理教師	95	67.4%
T9	代課教師	29	20.6%
T10	其他	1	0.7%
總數		141	100%

百分比= 人數/總數

2. 私立高級中等以下學校教師中，擔任的職務

在 16 位私立高級中等以下學校教師中，代理教師占 43.8%，專任教師占 31.2%，代課教師占 18.8%，其他占 6.2%，其他中 1 位為兼任兼導。

選項代碼	選項	人數	百分比
T7	專任教師	5	31.2%
T8	代理教師	7	43.8%
T9	代課教師	3	18.8%
T10	其他	1	6.2%
總數		16	100%

百分比= 人數/總數